



## ESTADO ANALITICO DE INGRESOS

TEQUIXQUIAC 0119

DEL 1 DE ENERO AL 30 DE SEPTIEMBRE DE 2024

RUBRO DE INGRESOS	INGRESO					DIFERENCIA
	ESTIMADO	AMPLIACIONES Y REDUCCIONES	MODIFICADO	DEVENGADO	RECAUDADO	
Impuestos	16,113,667.94	0.00	16,113,667.94	12,415,811.74	12,415,811.74	-3,697,856.20
Cuotas y Aportaciones de Seguridad Social	0.00	0.00	0.00	0.00	0.00	0.00
Contribuciones de Mejoras	0.00	0.00	0.00	0.00	0.00	0.00
Derechos	4,608,151.41	0.00	4,608,151.41	3,950,396.87	3,950,396.87	-657,754.54
Productos	1,921,398.80	0.00	1,921,398.80	2,058,501.85	2,058,501.85	137,103.05
Aprovechamientos	0.00	0.00	0.00	1,000.00	1,000.00	1,000.00
Ingresos por Ventas de Bienes, Prestación de Servicios y Otros Ingresos	14,593,401.20	0.00	14,593,401.20	14,636,181.20	14,636,181.20	42,780.00
Participaciones, Aportaciones, Convenios, Incentivos Derivados de la Colaboración Fiscal y Fondos Distintos de Aportaciones	170,234,202.45	200,000.00	170,434,202.45	143,437,162.16	143,437,162.16	-26,997,040.29
Transferencias, Asignaciones, Subsidios y Subvenciones, y Pensiones y Jubilaciones	0.00	0.00	0.00	0.00	0.00	0.00
Ingresos Derivados de Financiamientos	0.00	0.00	0.00	0.00	0.00	0.00
<b>TOTAL</b>	<b>207,470,821.80</b>	<b>200,000.00</b>	<b>207,670,821.80</b>	<b>176,499,053.82</b>	<b>176,499,053.82</b>	
				<b>Ingresos Excedentes</b>		<b>180,883.05</b>



# ESTADO ANALITICO DE INGRESOS


TEQUIXQUIAC 0119

DEL 1 DE ENERO AL 30 DE SEPTIEMBRE DE 2024


ESTADO ANALITICO DE INGRESOS POR FUENTE DE FINANCIAMIENTO	INGRESO					DIFERENCIA
	ESTIMADO	AMPLIACIONES Y REDUCCIONES	MODIFICADO	DEVENGADO	RECAUDADO	
<b>Ingresos del Poder Ejecutivo Federal o Estatal y de los Municipios</b>	192,877,420.60	200,000.00	193,077,420.60	161,862,872.62	161,862,872.62	-31,214,547.98
Impuestos	16,113,667.94	0.00	16,113,667.94	12,415,811.74	12,415,811.74	-3,697,856.20
Cuotas y Aportaciones de Seguridad Social	0.00	0.00	0.00	0.00	0.00	0.00
Contribuciones de Mejoras	0.00	0.00	0.00	0.00	0.00	0.00
Derechos	4,608,151.41	0.00	4,608,151.41	3,950,396.87	3,950,396.87	-657,754.54
Productos	1,921,398.80	0.00	1,921,398.80	2,058,501.85	2,058,501.85	137,103.05
Aprovechamientos	0.00	0.00	0.00	1,000.00	1,000.00	1,000.00
Participaciones, Aportaciones, Convenios, Incentivos Derivados de la Colaboración Fiscal y Fondos Distintos de Aportaciones	170,234,202.45	200,000.00	170,434,202.45	143,437,162.16	143,437,162.16	-26,997,040.29
Transferencias, Asignaciones, Subsidios y Subvenciones, y Pensiones y Jubilaciones	0.00	0.00	0.00	0.00	0.00	0.00
<b>Ingresos de los Entes Públicos de los Poderes Legislativo y Judicial, de los Organos Autónomos y del Sector Paraestatal o Paramunicipal, así como de las Empresas Productivas del Estado</b>	14,593,401.20	0.00	14,593,401.20	14,636,181.20	14,636,181.20	42,780.00
Cuotas y Aportaciones de Seguridad Social	0.00	0.00	0.00	0.00	0.00	0.00
Productos	0.00	0.00	0.00	0.00	0.00	0.00
Ingresos por Ventas de Bienes, Prestación de Servicios y Otros Ingresos	14,593,401.20	0.00	14,593,401.20	14,636,181.20	14,636,181.20	42,780.00
Transferencias, Asignaciones, Subsidios y Subvenciones, y Pensiones y Jubilaciones	0.00	0.00	0.00	0.00	0.00	0.00
<b>Ingresos Derivados de Financiamientos</b>	0.00	0.00	0.00	0.00	0.00	0.00
Ingresos Derivados de Financiamientos	0.00	0.00	0.00	0.00	0.00	0.00
<b>TOTAL</b>	<b>207,470,821.80</b>	<b>200,000.00</b>	<b>207,670,821.80</b>	<b>176,499,053.82</b>	<b>176,499,053.82</b>	
				<b>Ingresos Excedentes</b>		<b>180,883.05</b>

"Bajo protesta de decir verdad declaramos que los Estados Financieros y sus notas, son razonablemente correctos y son responsabilidad del emisor"

PRESIDENTE




G. LUIS RAÚL MENESES GARCÍA




PRESIDENCIA MUNICIPAL  
AYUNTAMIENTO CONSTITUCIONAL 2022 - 2024  
TEQUIXQUIAC, ESTADO DE MÉXICO  
CONTIGO VIVE LA ESPERANZA

TESORERA



L.C. CRISTEL OROZCO ROJAS



TESORERÍA MUNICIPAL  
AYUNTAMIENTO CONSTITUCIONAL 2022 - 2024  
TEQUIXQUIAC, ESTADO DE MÉXICO  
CONTIGO VIVE LA ESPERANZA  
FECHA DE ELABORACIÓN: 16/10/2024